







Мы обеспечиваем индивидуальные условия для учащихся с особыми образовательными потребностями










ООО «Центр Образовательных Технологий  
«МЕТОДИКА»

www/center-mr.ru E-mail: svoi004@mail.ru тел.  
89637114307

Внешний вид	Наименование	Цена	
<b>"КАБИНЕТ ДЕФЕКТОЛОГА"</b>			
<b>Логопедические пособия и карточки для развития речи</b>			
<b>Литература</b>			
	<p><b>Комплект реабилитационных материалов "Тоша &amp; Со"</b> – это сборник методических пособий, необходимых для педагогической слухоречевой реабилитации людей с нарушенной функцией слуха.</p> <p>Данный комплект является незаменимым помощником и путеводителем для родителей детей, а также взрослых с кохлеарными имплантами и слуховыми аппаратами на пути их реабилитации и интеграции в общество слышащих людей. Пособия также актуальны для специалистов, участвующих в процессе реабилитации: сурдопедагогов, логопедов, других педагогов, а также сурдологов, аудиологов и т.д.</p>	14 400	
	<p>Абилитация детей с церебральными параличами: массаж и самомассаж ("Театр исцеляющих прикосновений"). Комплексные упражнения творческого характера: практическое пособие.</p>	189	






	<p>Диагностика математических знаний у детей 3-7 лет: определение целевых ориентиров обучения. Картинный материал. А4 Романович О.А.</p>	<p>459</p>	
	<p>Диагностика математических знаний у детей 3-7 лет. Определение целевых ориентиров обучения. Карта обследования. А5 Романович О.А.</p>	<p>189</p>	
	<p>Дошкольная математика для детей 3-4 лет с ОВЗ: сценарии непосредственной деятельности 1-го года обучения. Романович О.А.</p>	<p>405</p>	
	<p>Дошкольная математика для детей 3-4 лет с ОВЗ: Демонстрационный материал 1-й год обучения. Романович О.А.</p>	<p>522</p>	
	<p>Дошкольная математика для детей 3-4 лет с ОВЗ: Альбом упражнений с разрезным раздаточным материалом 1-й год обучения Романович О.А.</p>	<p>252</p>	
	<p>Занимательный букварь. Формат 70*100/16 Резниченко Т.С.</p>	<p>828</p>	




	<p>Логопедическая азбука. От буквы к слову. Книга 1. Новикова Е.В.</p>	<p>828</p>	
	<p>Логопедическая азбука. От слова к предложению. Книга 2. Новикова Е.В.</p>	<p>828</p>	
	<p>Абилитация детей с церебральными параличами: Формирование движений. Комплексные упражнения творческого характера. Малюкова И.Б.</p>	<p>207</p>	
	<p>Антонимы. Картинный дидактический материал. Коноваленко В.В., Коноваленко С.В.</p>	<p>522</p>	

	<p>Детям о Великой Победе. Казаков А.П., Шорыгина Т.А.</p>	<p>198</p>	
	<p>Игротерапия общения. Тесты и коррекционные игры. Панфилова М.А.</p>	<p>279</p>	
	<p>Коррекция аграмматической дисграфии. Мазанова Е.В.</p>	<p>259</p>	
	<p>Коррекция акустической дисграфии. Мазанова Е.В.</p>	<p>306</p>	
	<p>Коррекция дисграфии на почве нарушения языкового анализа и синтеза. Мазанова Е.В.</p>	<p>252</p>	






	<p>Коррекция оптической дисграфии у младших школьников. Альбом упражнений. Яцель О.С.</p>	<p>198</p>	
	<p>Многозначность глаголов в русском языке. Коноваленко В.В., Коноваленко С.В.</p>	<p>315</p>	
	<p>Многозначность существительных в русском языке. Коноваленко В.В., Коноваленко С.В.</p>	<p>441</p>	
	<p>Преодоление оптической дисграфии. Юрьева Е.Н.</p>	<p>270</p>	
	<p>Родственные слова. Коноваленко В.В., Коноваленко С.В.</p>	<p>198</p>	





	<p>Учись не путать буквы. Альбом №1. Мазанова Е.В. Упражнения по профилактике и коррекции оптической дисграфии. А4</p>	252	
	<p>Учись не путать буквы. Альбом №2. Мазанова Е.В. Упражнения по профилактике и коррекции оптической дисграфии. А4</p>	252	
	<p>Учись не путать звуки. Альбом №1. Мазанова Е.В. Упражнения по коррекции акустической дисграфии. А4</p>	234	
	<p>Учись не путать звуки. Альбом №2. Мазанова Е.В. Упражнения по коррекции акустической дисграфии. А4</p>	234	
	<p>Учись работать с текстом. Мазанова Е.В.</p>	279	






	<p>Учуь работать со словом. Мазанова Е.В.</p>	<p>279</p>	
	<p>Хореография, ребенок и природа. Майстрова Л.Ф.</p>	<p>288</p>	
	<p>Перспективное планирование и конспекты занятий по развитию граф.навыков. Подрезова И.А.</p>	<p>198</p>	
	<p>Документация планирование и организация коррекционной работы. Мазанова Е.В.</p>	<p>252</p>	
	<p>Коррекция оптической дисграфии у младших школьников. Конспекты логопедических занятий. Яцель О.С.</p>	<p>198</p>	

	<p>Диагностика и коррекция письменной речи у младших школьников</p> <p><b>Остатки! Уточняйте на складе!</b></p>	135	
	<p>Диагностика и коррекция устной и письменной речи у детей 5-10 лет. Демонстрационный материал. ч.1. Словарь и ч.2. Грамматика / Азова О.И.</p>	2 655	
	<p>Дорогою добра. Занятия для детей 6-7 лет по социально-коммуникативному развитию</p>	747	



	<p>Дорогою добра. Концепция и программа социально-коммуникативного развития и социального воспитания дошкольников. ФГОС ДО</p>	<p>495</p>	
	<p>Инклюзивные практики в детском саду: методические рекомендации. ФГОС ДО</p>	<p>247</p>	
	<p>Инклюзивный детский сад: деятельность специалистов. Методическое пособие</p>	<p>279</p>	
	<p>Монтессори-группа в ДОУ</p>	<p>104</p>	
		<p>279</p>	

	Песочная терапия в развитии дошкольников		
	Психолог в школе: Факты, комментарии, рекомендации	198	
	Психофизиологические основы обучения школьников. Учебное пособие	180	
	Социально-психологическая дезадаптация детей и подростков: диагностика и коррекция	146	
	Технологии профессионально-творческого саморазвития учащихся	99	

	<p>Формирование элементарных навыков звукопроизношения у ребенка с ОВЗ: методические рекомендации <b>Остатки! Уточняйте на складе!</b></p>	<p>146</p>	
	<p>Артикуляция звуков в графическом изображении. под ред. Алифановой Е.</p>	<p>207</p>	
	<p>Синонимы, авт. Коноваленко В.В.</p>	<p>252</p>	
	<p>Подrezова И.А., Школа умелого Карандаша. Демонстрационные таблицы для зрительных диктантов по развитию графических навыков у детей 5-7 лет с речевыми нарушениями</p>	<p>270</p>	
	<p>Арбекова Н.Е. Журнал индивидуальной работы учителя-логопеда</p>	<p>369</p>	



Формируем навыки чтен. Прил. к пособ. "Я учусь говорить и читать", Цуканова С.П.,Бетц Л.Л.

243

### Демонстрационные картинки



**Демонстрационные картинки "Грибы съедобные и несъедобные"**  
(16 демонстрационных картинок 173x220 и 16 раздаточных карточек 63x87)

532




**Демонстрационные картинки "Деревья и кустарники"**  
(16 демонстрационных картинок 173x220 и 16 раздаточных карточек 63x87)

532






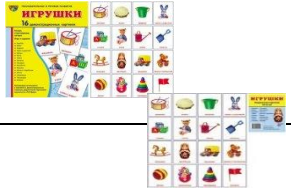
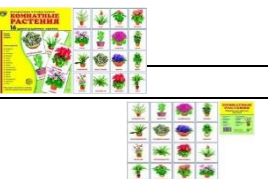
**Демонстрационные картинки "Дикие животные - 1"**  
(16 демонстрационных картинок 173x220 и 16 раздаточных карточек 63x87)

532



**Демонстрационные картинки "Дикие животные - 2"**  
(16 демонстрационных картинок 173x220 и 16 раздаточных карточек 63x87)

532





	<p><b>Демонстрационные картинки "Домашние животные"</b>  (16 демонстрационных картинок 173x220 и 16 раздаточных карточек 63x87)</p>	532	
	<p><b>Демонстрационные картинки "Животные жарких стран"</b>  (16 демонстрационных картинок 173x220 и 16 раздаточных карточек 63x87)</p>	532	
	<p><b>Демонстрационные картинки "Животные холодных широт"</b>  (16 демонстрационных картинок 173x220 и 16 раздаточных карточек 63x87)</p>	532	
	<p><b>Демонстрационные картинки "Игрушки"</b>  (16 демонстрационных картинок 173x220 и 16 раздаточных карточек 63x87)</p>	532	
	<p><b>Демонстрационные картинки "Комнатные растения"</b>  (16 демонстрационных картинок 173x220 и 16 раздаточных карточек 63x87)</p>	532	

	<p><b>Демонстрационные картинки "Мебель"</b>  (16 демонстрационных картинок 173x220 и 16 раздаточных карточек 63x87)</p>	532	
	<p><b>Демонстрационные картинки "Мир морей и океанов"</b>  (16 демонстрационных картинок 173x220 и 16 раздаточных карточек 63x87)</p>	532	
	<p><b>Демонстрационные картинки "Музыкальные инструменты"</b>  (16 демонстрационных картинок 173x220 и 16 раздаточных карточек 63x87)</p>	532	
	<p><b>Демонстрационные картинки "Насекомые"</b>  (16 демонстрационных картинок 173x220 и 16 раздаточных карточек 63x87)</p>	532	
	<p><b>Демонстрационные картинки "Овощи"</b>  (16 демонстрационных картинок 173x220 и 16 раздаточных карточек 63x87)</p>	532	

	<p><b>Демонстрационные картинки "Одежда"</b>  (16 демонстрационных картинок 173x220 и 16 раздаточных карточек 63x87)</p>	532	
	<p><b>Демонстрационные картинки "Посуда кухонная"</b>  (16 демонстрационных картинок 173x220 и 16 раздаточных карточек 63x87)</p>	532	
	<p><b>Демонстрационные картинки "Посуда столовая"</b>  (16 демонстрационных картинок 173x220 и 16 раздаточных карточек 63x87)</p>	532	
	<p><b>Демонстрационные картинки "Продукты питания"</b>  (16 демонстрационных картинок 173x220 и 16 раздаточных карточек 63x87)</p>	532	




	<p><b>Демонстрационные картинки "Профессии"</b>  (16 демонстрационных картинок 173x220 и 16 раздаточных карточек 63x87)</p>	532	
	<p><b>Демонстрационные картинки "Птицы домашние и декоративные"</b>  (16 демонстрационных картинок 173x220 и 16 раздаточных карточек 63x87)</p>	532	
	<p><b>Демонстрационные картинки "Птицы разных широт"</b>  (16 демонстрационных картинок 173x220 и 16 раздаточных карточек 63x87)</p>	532	
	<p><b>Демонстрационные картинки "Птицы России"</b>  (16 демонстрационных картинок 173x220 и 16 раздаточных карточек 63x87)</p>	532	









	<p><b>Демонстрационные картинки "Транспорт"</b>  (16 демонстрационных картинок 173x220 и 16 раздаточных карточек 63x87)</p>	532	
	<p><b>Демонстрационные картинки "Фрукты"</b>  (16 демонстрационных картинок 173x220 и 16 раздаточных карточек 63x87)</p>	532	
	<p><b>Демонстрационные картинки "Цветы полевые"</b>  (16 демонстрационных картинок 173x220 и 16 раздаточных карточек 63x87)</p>	532	
	<p><b>Демонстрационные картинки "Цветы садовые"</b>  (16 демонстрационных картинок 173x220 и 16 раздаточных карточек 63x87)</p>	532	





 	<p><b>Демонстрационные картинки "Электроприборы"</b>  (16 демонстрационных картинок 173x220 и 16 раздаточных карточек 63x87)</p>	532	
 	<p><b>Демонстрационные картинки "Ягоды"</b>  (16 демонстрационных картинок 173x220 и 16 раздаточных карточек 63x87)</p>	532	
	<p>Музыкальные инструменты в картинках</p>	200	
	<p>Обувь в картинках</p>		

	Осень в картинках	200	
	Посуда в картинках		
	Цветы в картинках	200	
	Ягоды в картинках		
<b>Карточки для развития речи</b>			
	<p><b>Артикуляционная гимнастика в картинках и стихах</b>  27 карточек с популярными артикуляционными упражнениями. На одной стороне написано название упражнения, стишок и инструкция по выполнению, на другой - картинка.  Карточки изготовлены из плотного картона, покрытого лаком. Картинки яркие и понятны детям. Размер коробки с карточками: 8*13 см</p>	713	

	<p><b>Дикция — не фикция. Скороговорки для развития речи</b></p> <p>В наборе 27 карточек с авторскими скороговорками для детей от 6 лет. Они помогут ребенку улучшить звукопроизношение и понадобятся на этапе закрепления звука в речи.</p> <p>На одной стороне карточки написана скороговорка, на второй нарисован сюжет. На карточках есть пометка, на какой звук скороговорка, — это поможет быстрее найти нужную карточку.</p>	713	
	<p><b>Звуковая тройка. Настольная игра для развития звукопроизношения</b></p> <p>Настольная игра «Звуковая тройка» поможет закрепить сонорные, свистящие и шипящие звуки в активной речи. Она понадобится логопедам, дефектологам, воспитателям и родителям. Игра подойдет для индивидуальных занятий и занятий с группой до четырех человек. Задания рассчитаны на детей от 4-х лет. В игре три вида фигурных карточек: звездочки, рыбки и шишки. На каждой карточке нарисована картинка, в названии которой есть «трудный» звук: на звездочках [С] и [З]: лиса, оса, медуза; на рыбках [Р] и [Л]: дракон, корова, пила; на шишках [Ш] и [Ж]: жаба, жук, шахматы.</p>	1 853	
	<p><b>Фефекты фикции. Для развития речи и творческого мышления</b></p> <p>настольная игра для развития речи и творческого мышления. Во время игры ребенок многократно выполняет артикуляционные упражнения, логопедические и развивающие задания. Игра подойдет для индивидуальных и групповых занятий до 9 человек. Задания рассчитаны на детей от 4-х лет.</p>	2 309	

	<p><b>Слушай, называй! Комплект карточек для работы над фонематическим восприятием</b>          Комплект из 27 карточек для развития фонематического восприятия. С одной стороны карточек написаны два слова, сходных по звучанию: крыШа-крыСа, Почка-Бочка, уДочка-уТочка. С другой - картинки к этим словам. Карточки с картинками помогут обследовать фонематический слух у детей с нарушениями речи. Комплект подойдет для индивидуальных занятий или групповых. Регулярные тесты помогут отследить результаты занятий и оценить их эффективность. Карточки сделаны из плотного картона, покрытого лаком. Картинки крупные, яркие и понятны детям. Размер коробки с карточками: 8*13 см</p>	<p>713</p>	
	<p><b>Что сначала. Карточки для составления рассказов по серии сюжетных картинок</b>          В наборе девять историй, для каждого сюжета три карточки с картинками: начало, середина и конец. Такой формат поможет ребенку рассказать историю без путаницы в героях и очередности событий. Одновременно можно поработать над грамматикой и расширением словарного запаса. Для занятия отобрать три карточки, дать ребенку рассмотреть их. Затем он раскладывает карточки в правильной последовательности и рассказывает историю целиком. Набор подходит для обследования речи ребенка, развивающих и коррекционных занятий. Набор пригодится в работе логопедам, дефектологам, воспитателям, педагогам дошкольного образования и родителям.</p>	<p>713</p>	
	<p><b>Белки-балаболки. Логопедические задания для автоматизации звука Л</b>          Логопедические упражнения в наборе "Белки-балаболки" помогут закрепить звук [Л] в активной речи.          Ребенок многократно повторяет слова с этим звуком, за счет чего он быстрее закрепится. Задания простые и разнообразные: повторить чистоговорку, отгадать загадку, рассказать стишок, ответить на вопрос, назвать антонимы и упражнения на моторику, чтобы ребенок не устал.</p>	<p>713</p>	

	<p><b>Тараторки на пригорке. Логопедические задания для автоматизации звука Р</b>          Логопедические упражнения в наборе “Тараторки на пригорке” помогут закрепить звук [Р] в активной речи.          Ребенок многократно повторяет слова со звуком [Р], за счет чего звук быстрее входит в активную речь. Задания простые и разнообразные: повторить чистоговорку, сосчитать предметы, сказать слово с разными интонациями, ответить на вопрос и упражнения на моторику.</p>	713	
	<p><b>Звукарики С Ш. для автоматизации звуков [С] и [Ш]</b>          «Звукарики [С] и [Ш]» — набор с играми для автоматизации звуков [С] и [Ш], работы над грамматическим строем речи и стимуляции речевой активности детей. В набор входят два комплекта из 30 круглых карт и буклет с подробными правилами игр.          Игры подходят для детей от четырех лет, в них могут участвовать от 2 до 6 участников. В наборе два типа карт: круглые с картинками и прямоугольные с гласными или символами. На круглых картах нарисованы по 6 картинок со звуками [С] или [Ш]. На каждой двух карточках совпадает только по одной картинке.</p>	1 596	
	<p><b>Звукарики Л Р. Для автоматизации звуков [Р] и [Л]</b>          «Звукарики» — набор с играми для автоматизации звуков [Р] и [Л], работы над грамматическим строем речи и стимуляции речевой активности детей. В набор входят два комплекта из 30 круглых карт и буклет с подробными правилами игр.          Игры подходят для детей от четырех лет, в них могут участвовать от 2 до 6 участников. В наборе два типа карт: круглые с картинками и прямоугольные с буквами или символами. На круглых картах нарисованы по 6 картинок со звуками [Р] или [Л]. На каждой двух карточках совпадает только по одной картинке.</p>	1 596	

	<p><b>"Буквы, слоги и слова"</b></p> <p>Тема: составление слов из букв и слогов, твердые/мягкие звуки, ребусы, антонимы, рифмы, задания на узнавание начертания букв, задания с буквами на развитие внимания, логики и памяти, задания на нахождение 4 лишнего, рассказ по картинке.</p> <p>Наполнение: 12 больших карточек, 96 маленьких карточек.</p> <p>Цель игры: подготовка к чтению, формирование навыков звуко-буквенного анализа слова, ритм слова.</p>	1 900	
	<p><b>"Чтениум"</b></p> <p>Тема: тренажер по чтению, образное восприятие, игры со словами, логика.</p> <p>Наполнение: 60 двухсторонних круглых карт, карточки со слогами. 9 игр в одной коробке.</p>	1 710	
	<p><b>"Калейдоскоп букв"</b></p> <p>Тема: знакомство с письменными буквами, развитие внимания, памяти и скорости реакции.</p> <p>Наполнение: 55 карточек с буквами, 6 игр в одной коробке.</p> <p>Цель пособия: знакомство с письменными буквами, профилактика оптической дисграфии.</p>	1 425	
	<p><b>Кошки-мышки. Логопедические задания для автоматизации звуков Ш, Ж, Ч и Щ</b></p> <p>Логопедические упражнения в наборе «Кошки-мышки» помогут закрепить звуки [Ш], [Ж], [Ч] и [Щ] в активной речи.</p> <p>Ребенок многократно повторяет слова со звуками [Ш], [Ж], [Ч] и [Щ], за счет чего звуки быстрее входят в активную речь. Задания простые и разнообразные: повторить чистоговорку, найти перепутанные слова, изменить слово по образцу, ответить на вопрос и выполнить упражнения на моторику.</p>	713	



**Свистелки-свиристелки. Логопедические задания для автоматизации звуков С, З и Ц**

Логопедические упражнения в наборе «Свистелки-свиристелки» помогут закрепить звуки [С], [З] и [Ц] в активной речи.

Ребенок многократно повторяет слова со звуками [С], [З] и [Ц], за счет чего звуки быстрее входят в активную речь. Задания простые и разнообразные: повторить чистоговорку, изменить слово по образцу, сосчитать предметы, подобрать антонимы, ответить на вопросы и выполнить упражнения на моторику.

713



**Что за дверь? Автоматизация и дифференциация звуков Р, Л, С и Ш**

В наборе 20 карточек со слогами и 8 карточек со сказочным сюжетом. Карточки помогут закрепить 4 звука: [Р], [Л], [С] и [Ш]. У каждого из них по 10 вариантов парных слогов из двух или трех букв в разных позициях: РА-РА, ИР-ИР, ДРУ-ДРУ.

Игра строится на любопытстве: чтобы добраться до «волшебного мира», ребенок сначала проговаривает слоги на карточках.

713

**Мотивационные наклейки**



**Логопедические ордена. 90 стикеров**

В наборе 10 листов формата А5 с разными орденами. На каждом листе по 9 орденов одного вида. Они достаточно большие, и их можно наклеивать на одежду.

В отличие от обычных наклеек, они показывают ребенку, за что именно он получил награду. Смог произнести трудный звук — получи орден «За взятие звука», выполнил задание первым — «Золотую медаль» на грудь.

713





**Мотивационные наклейки. 120 наклеек**

В наборе 10 листов формата А5 с разными наклейками. На каждом листе по 12 наклеек одного вида.

Наклейки сделаны для решения задач детских специалистов: наградить за успехи, поощрить усилия, показать родителям достижения ребенка. Поэтому помимо картинки на наклейках написаны мотивирующие слова: «Бабушкина гордость», «Лучше всех», «Все получилось».

713